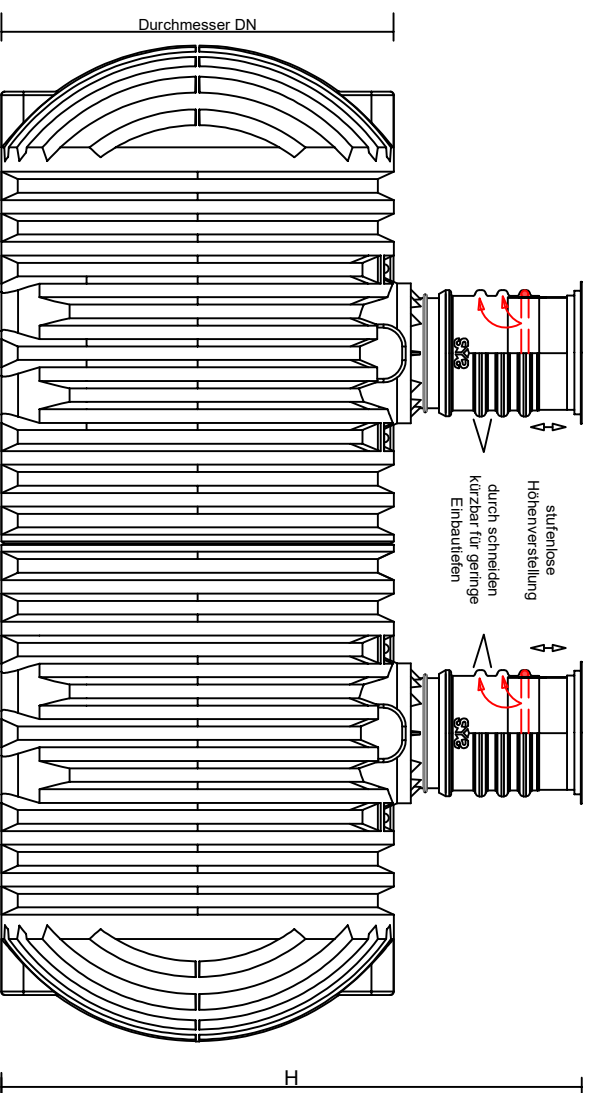
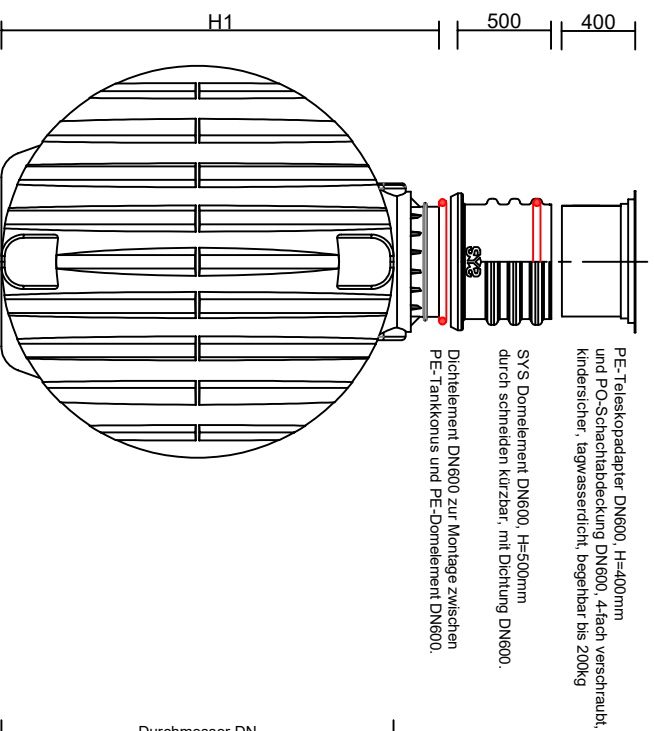
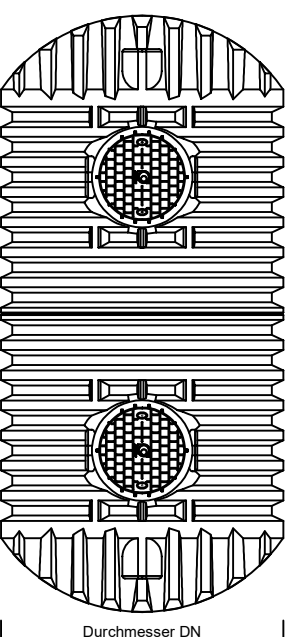


www.SystemSchacht.at



Einbauanleitung ist zwingend einzuhalten

INHALT (L)	L (mm)	DN	H1 (mm)	H (mm)	Kg	Dome
16.000	4.800	2.300	2.560	2.900-3.330	515	2
18.000	5.300	2.300	2.560	2.900-3.330	551	2
20.000	5.800	2.300	2.560	2.900-3.330	591	2
26.000	7.500	2.300	2.560	2.900-3.330	770	2
30.000	8.500	2.300	2.560	2.900-3.330	850	2
36.000	10.300	2.300	2.560	2.900-3.330	1.027	2
40.000	11.250	2.300	2.560	2.900-3.330	1.108	2
46.000	13.020	2.300	2.560	2.900-3.330	1.285	2
50.000	13.500	2.300	2.560	2.900-3.330	1.326	2



TYPENPLAN

PE-Rundtank V=16.000 - 50.000 Liter inkl. Domelement DN600
mit tagwasserdicht bzw. kindersichere Abdeckung DN600